




**Curriculum formativo e professionale di ALBERTO ROCCO**  
 allegato alla domanda di partecipazione all'AVVISO PUBBLICO, EX DPR 484/97 E D.LGS. 52/92, PER  
 IL CONFERIMENTO DI INCARICO QUINQUENNALE DI DIRETTORE DELLA STRUTTURA COMPLESSA DI  
 OTORINOLARINGOIATRIA

Ai sensi e per gli effetti degli art. 46 e 47 del DPR n. 445/2000 il sottoscritto dichiara quanto segue:

<b>CURRICULUM VITAE</b>	
	
<b>INFORMAZIONI PERSONALI</b>	
Cognome e nome	<b>ROCCO ALBERTO</b>
Nazionalità	
Data di nascita	
<b>ESPERIENZA LAVORATIVA</b>	
Periodo	Dal 1 Maggio 2001 a tutt'oggi
Datore di lavoro	Azienda Ospedaliera San Camillo-Forlanini - ROMA
Tipo di impiego	Medico di ruolo con contratto a tempo indeterminato in regime di esclusività di rapporto
Tipologia delle prestazioni effettuate e responsabilità	<ul style="list-style-type: none"> <li>• Responsabile e Coordinatore del Gruppo <i>Interdisciplinare Aziendale di Oncologia Cervico-Facciale</i> con incarico di "Eccellente professionalità"</li> <li>• Chirurgia Oncologica Cervico-Facciale e Maxillo-Facciale</li> <li>• Chirurgia conservativa di preservazione d'organo mediante utilizzo di Laser / Robot da Vinci</li> <li>• Attività di Reparto nel rispetto dei regimi organizzativi di week e long surgery in condivisione con le specialità di Chirurgia Maxillo-Facciale, Chirurgia Plastica, Oculistica, Urologia, Chirurgia degli Arti, Terapia del Dolore, Radiologia Vascolare</li> <li>• Sala Operatoria, Pronto Soccorso e Chirurgia Otorinolaringoiatrica</li> <li>• Servizio di guardia attiva notturna e festiva h24 fino ad aprile 2009</li> <li>• Servizio di reperibilità da maggio 2009</li> <li>• Responsabile per il buon uso del sangue con incarico aziendale</li> </ul>
Periodo	Agosto 1997 - Aprile 2001
Datore di lavoro	Azienda Ospedaliera Bolognini - BERGAMO
Tipo di impiego	Medico di ruolo con contratto a tempo indeterminato Dal 18-08-1997 al 31-08-1999 vincitore di avviso pubblico con contratto a tempo determinato Dal 16-09-1999 vincitore di concorso pubblico e assunzione con contratto a tempo indeterminato

Tipologia delle prestazioni effettuate e responsabilità	<ul style="list-style-type: none"> <li>• Chirurgia Otorinolaringoiatrica "di bassa complessità" eseguita come primo operatore</li> <li>• Chirurgia Oncologica Cervico-Facciale e Maxillo-Facciale</li> <li>• Attività di Reparto, Sala Operatoria, Pronto Soccorso e Chirurgia Otorinolaringoiatrica</li> <li>• Servizio di reperibilità</li> </ul>
Periodo	Gennaio 1997 – Luglio 1997
Datore di lavoro	Università Statale di Milano – I.R.C.C.S Centro Auxologico Italiano di Milano
Tipo di impiego	Vincitore di Borsa di Studio del Ministero della Sanità – Libera Professione
Tipologia delle prestazioni effettuate e responsabilità	<ul style="list-style-type: none"> <li>• Attività clinica e di ricerca presso la Clinica Otorinolaringoiatrica dell'Università Statale di Milano e presso l'I.R.C.C.S Centro Auxologico Italiano di Milano. Svolgimento di un programma di ricerca in qualità di vincitore di borsa di studio del Ministero della Sanità su: <i>Modificazioni recettoriali cocleari nell'uomo in condizioni di sforzo fisico.</i></li> <li>• Attività clinico chirurgica presso strutture private convenzionate con il S.S.N.</li> </ul>
Periodo	Ottobre 1995 – Gennaio 1997
Datore di lavoro	Ministero della Difesa – Scuola di Fanteria di Cesano – Roma
Tipo di impiego	<ul style="list-style-type: none"> <li>• Ufficiale Medico di Complemento</li> <li>• Libera Professione</li> </ul>
Periodo	Novembre 1991 – Ottobre 1995
Datore di lavoro	Università Cattolica del Sacro Cuore – Policlinico Universitario A. Gemelli – ROMA
Tipo di impiego	Medico specializzando ai sensi del D. Lgs. 257/91
Tipologia delle prestazioni effettuate e responsabilità	Attività di Reparto, Sala Operatoria, Ambulatorio e Pronto Soccorso

## ISTRUZIONE E FORMAZIONE

Periodo	1991-1995
Nome e tipo di istituto di istruzione o formazione	Università Cattolica del Sacro Cuore – Policlinico Universitario A. Gemelli – ROMA
Principali materie / professionalità oggetto di studio	<ul style="list-style-type: none"> <li>• Oncologia Cervico Facciale</li> <li>• Attività Clinica di Reparto, di Ambulatorio, di Pronto Soccorso Otorinolaringoiatrico</li> <li>• Chirurgia Otorinolaringoiatrica</li> <li>• Pratica dissettiva su preparati anatomici umani freschi</li> <li>• Tesi sperimentale di specializzazione: <i>Il coinvolgimento della commessura anteriore nella patologia neoplastica della laringe</i></li> </ul>
Qualifica conseguita	Specializzazione in Otorinolaringoiatria e Chirurgia Cervico-Facciale ai sensi del D. Lgs. 257/91 conseguito il 26 ottobre 1995 con voto di 50/50 e lode

Periodo	1985-1991
Nome e tipo di istituto di istruzione o formazione	Università Statale di MILANO – Facoltà di medicina e Chirurgia
Principali materie / professionalità oggetto di studio	Tesi sperimentale di laurea: <i>Valutazione della funzionalità aerodinamica nasale mediante rinoscopia computerizzata</i>
Qualifica conseguita	Laurea in Medicina e Chirurgia conseguita il 1 luglio 1991 con voto di 110/110 e lode
<b>ATTIVITA' DIDATTICA</b>	
	<p>Nell'ottobre 2018 Faculty Member e Docente del Corso di Anatomia Chirurgica e principali tecniche chirurgiche del distretto Cervico-Facciale (con Cadaver dissection) presso l'Istituto di Anatomia dell'Università di Torino, in collaborazione con l'Associazione Italiana di Anatomia Dissettiva - AIAD</p> <p>Nell'ottobre 2017 Faculty Member e Docente del Corso di Anatomia Chirurgica e principali tecniche chirurgiche del distretto Cervico-facciale (con Cadaver dissection) presso l'Istituto di Anatomia dell'Università di Torino, in collaborazione con l'Associazione Italiana di Anatomia Dissettiva - AIAD</p> <p>Nel novembre 2016 Faculty Member e Docente del Corso di Anatomia Chirurgica e principali tecniche chirurgiche del distretto Cervico-facciale (con Cadaver dissection) presso l'Istituto di Anatomia dell'Università di Torino, in collaborazione con l'Associazione Italiana di Anatomia Dissettiva - AIAD</p>
<b>CORSI E MASTER DI RILIEVO</b>	
Luogo – Periodo - Istituzione	Torino, 29-30 ottobre 2018 – Istituto di Anatomia Umana Università Statale di Torino
Principali materie / professionalità oggetto del corso	Dissezione Chirurgica dei distretti nasali e paranasali
Principali materie / professionalità oggetto del corso	Dissezione Chirurgica dei distretti nasali e paranasali – livello base ed intermedio
Luogo – Periodo - Istituzione	Pavia, 22-23 gennaio 2018 – Policlinico San Matteo, Fondazione IRCCS, Università di Pavia
Titolo dell'evento formativo	Training sull'Elettrochemioterapia con Cliniporator™
Principali materie / professionalità oggetto del corso	Trattamento locale delle neoplasie maligne del distretto Cervico Facciale non suscettibili di trattamento chirurgico o complementare secondo le tecniche convenzionali di radioterapia
Luogo – Periodo - Istituzione	Torino, 26-27 ottobre 2017 – Istituto di Anatomia Umana Università Statale di Torino
Titolo dell'evento formativo	Corso Di Anatomia Chirurgica - Tecnica Chirurgica Correttiva dei Disturbi Respiratori del Sonno
Principali materie / professionalità oggetto del corso	Dissezione Chirurgica dei distretti orofaringei sedi degli eventi ostruttivi nella patologia respiratoria del sonno

Luogo – Periodo - Istituzione	Genova, 12-14 novembre 2014 – Policlinico Universitario, IRCCS San Martino
Titolo dell'evento formativo	L'endoscopia ad alta definizione con Narrow Band Imaging nel trattamento delle neoplasie delle VADS
Principali materie / professionalità oggetto del corso	Indicazioni sull'utilizzo della tecnica e applicazioni in chirurgia oncologica laringea Innovazione tecnologica: Valutazione, miglioramento dei processi di gestione delle tecnologie biomediche e dei dispositivi medici. Technology assessment
Luogo – Periodo - Istituzione	Genova, febbraio – dicembre 2013 – Policlinico Universitario, IRCCS San Martino
Titolo dell'evento formativo	Master avanzato sulla Chirurgia Laser Laringea Transorale
Principali materie / professionalità oggetto del corso	Frequenza annuale con delibera aziendale per perfezionamento in chirurgia laser oncologica del distretto testa-collo presso l'Azienda Ospedaliera Universitaria "San Martino" di Genova, centro di riferimento internazionale per la chirurgia oncologica conservativa della laringe
Luogo – Periodo - Istituzione	Milano, 7-8 ottobre 2013, IEO – European Institute of Oncology
Titolo dell'evento formativo	Practical Course on ENT Robotic Surgery
Principali materie / professionalità oggetto del corso	Programmazione, gestione, organizzazione, tecniche chirurgiche robotiche in oncologia del distretto testa-collo
Luogo – Periodo - Istituzione	Vittorio Veneto, 25-28 marzo 2013, Ospedale di Vittorio Veneto
Titolo dell'evento formativo	Corso Master di Chirurgia Oncologica della laringe
Principali materie / professionalità oggetto del corso	Programmazione, gestione, organizzazione, tecniche chirurgiche open e laser in oncologia laringea
Luogo – Periodo - Istituzione	Milano, 31 gennaio 2013
Titolo dell'evento formativo	Corso sull'utilizzo del sistema robotico da Vinci
Principali materie / professionalità oggetto del corso	Indicazioni chirurgiche, tecniche, realizzazione di interventi chirurgici oncologici del distretto testa-collo col sistema chirurgico robotico da Vinci
Luogo – Periodo - Istituzione	Roma, 10-12 ottobre 2012, Istituto Nazionale dei Tumori Regina Elena
Titolo dell'evento formativo	Corso di Chirurgia Ricostruttiva in Oncologia Cervico-Cefalica
Principali materie / professionalità oggetto del corso	Corso pratico-teorico di Chirurgia Oncologica Demolitiva e Ricostruttiva della Testa e del Collo
Luogo – Periodo - Istituzione	Parigi, 4-6 maggio 2011, Department of Otolaryngology Head Neck Surgery, IRCCS S. Matteo Foundation, University of Pavia; Department of Otolaryngology Head Neck Surgery, European Institute of Oncology, Milan.
Titolo dell'evento formativo	Hands on dissection course in oncological and reconstructive head and neck surgery
Principali materie / professionalità oggetto del corso	Corso pratico-teorico di dissezione in Chirurgia Oncologica e Ricostruttiva della Testa e del Collo

Luogo – Periodo - Istituzione	Roma, 11-16 ottobre 2010, Azienda Ospedaliera San Camillo-Forlanini
Titolo dell'evento formativo	Naso & Dintorni 2010 – VIII Videocorso di Chirurgia Nasale e Facciale
Principali materie / professionalità oggetto del corso	Chirurgia Endoscopica naso-Sinusale Chirurgia plastica del Naso e della Faccia
Qualifica ricoperta	Organizzatore e Coordinatore della Segreteria Scientifica
Luogo – Periodo - Istituzione	Milano, 8-12 febbraio 2010, Istituto Europeo di Oncologia
Titolo dell'evento formativo	Corso Master di Oncologia Cervico-Facciale
Principali materie / professionalità oggetto del corso	Gestione, organizzazione, coordinamento dell'attività di oncologia cervico-facciale in Gruppi Interdisciplinari complessi
Luogo – Periodo - Istituzione	Roma, 23-27 2007, Azienda Ospedaliera San Camillo-Forlanini
Titolo dell'evento formativo	Naso & Dintorni 2007 – VII Videocorso di Chirurgia Nasale e Facciale
Principali materie / professionalità oggetto del corso	Chirurgia Oncologica del Terzo Medio Facciale Chirurgia plastica del Naso e della Faccia
Qualifica ricoperta	Organizzatore e Coordinatore della Segreteria Scientifica
Luogo – Periodo - Istituzione	Lisbona, 19-21 ottobre 2006, Istituto Portoghese di Oncologia
Titolo dell'evento formativo	Corso Pratico di Dissezione Laringea e di Microchirurgia di Vasi e Nervi
Principali materie / professionalità oggetto del corso	Dissezione della laringe Microchirurgia ricostruttiva di vasi e nervi
Luogo – Periodo - Istituzione	Roma, 2 dicembre 2005, Azienda Ospedaliera San Camillo-Forlanini
Titolo dell'evento formativo	Corso di formazione Basic Life Support/Defibrillation
Principali materie / professionalità oggetto del corso	Corso di Rianimazione
Luogo – Periodo - Istituzione	Roma, 2 ottobre 2003, Azienda Ospedaliera San Camillo-Forlanini
Titolo dell'evento formativo	Linee guida di medicina trasfusionale e per il buon uso del sangue
Luogo – Periodo - Istituzione	Roma, 23 settembre 2003, Azienda Ospedaliera San Camillo-Forlanini
Titolo dell'evento formativo	Formazione del personale sanitario per una comunicazione efficace con la persona assistita ed i suoi familiari
Luogo – Periodo - Istituzione	Milano, 4-6 aprile 2002, Istituto Europeo di Oncologia
Titolo dell'evento formativo	Master Course on Neck and Thyroid Surgery

**TIPOLOGIA QUANTITATIVA E QUALITATIVA DELLE PRESTAZIONI EFFETTUATE**

Dall'entrata in ruolo presso Aziende Ospedaliere Nazionali di Diritto Pubblico, ha acquisito consolidata esperienza in tutte le articolazioni delle Unità Operative Complesse di Otorinolaringoiatria in cui ha prestato servizio. In particolare:

- nell'utilizzo delle principali metodiche diagnostiche su orecchio, naso e gola
- nella diagnostica delle vie otovestibolari
- nell'utilizzo delle principali metodiche in laringostroboscopia
- nella esecuzione degli esami con endoscopio flessibile con tecniche di magnificazione della vascolarizzazione (NBI)
- nell'utilizzo delle principali metodiche chirurgiche su naso e gola
- in tecniche di microlaringoscopia diretta in sospensione in particolare laser CO2 assistita (mod. Lumenis Sharplan 30)
- nella diagnosi e trattamento della patologia oncologica di testa e collo con riferimento agli interventi riguardanti la chirurgia dell'orecchio, della tiroide, del cavo orale, della laringe e faringe
- nelle capacità organizzative e di gestione autonoma del proprio lavoro
- nella produzione di protocolli e linee guida con particolare riferimento alla gestione dei percorsi clinici complessi intra ed interdisciplinari riguardanti i pazienti oncologici del distretto testa-collo

Dall'entrata in servizio ha eseguito come primo operatore oltre 2000 interventi del distretto Cervico-Facciale, dapprima di bassa complessità (Tonsillectomia, Adenoidectomia, Microlaringoscopia diagnostica e terapeutica, Settoplastica, Polipectomia ed Etmoidectomia, Interventi sui seni paranasali per patologie flogistiche) e successivamente a complessità crescente.

Presso l'Azienda Ospedaliera San Camillo-Forlanini di Roma ha concentrato la sua attività formativa ed assistenziale sull'Oncologia Cervico Facciale acquisendo elevata e comprovata esperienza nella chirurgia del distretto O.R.L., del cavo orale, del distretto rinosinusale e laringologico, nella chirurgia del collo, delle ghiandole salivari e della tiroide con particolare riferimento alla chirurgia oncologica, volta anche alla preservazione d'organo per via open ed endoscopica, eseguiti con tecniche chirurgiche tradizionali, con tecnica laser e con tecnica robotica, ove indicato.

Ai fini concorsuali viene documentata in allegato esclusivamente la casistica degli ultimi 12 anni con certificazione rilasciata dall'Azienda.

**CAPACITA', COMPETENZE ORGANIZZATIVE, IDONEITA'**

Ha acquisito e sviluppato:

- capacità ed attitudini relazionali volte a favorire la crescita individuale e la attiva partecipazione e confronto, per facilitare la positiva e costruttiva risoluzione dei conflitti e la collaborazione tra le diverse professionalità della UOC
- documentata esperienza nell'ambito della collaborazione con enti internazionali. In particolare è stato organizzatore



di attività di formazione a distanza con paesi terzi nell'ambito di programmi di sviluppo delle piccole e medie imprese promosse dalla regione Lazio. Nel triennio 2011-2014 ha rivestito il ruolo di Direttore Scientifico, nella partnership tra l'A.O. San Camillo-Forlanini e il policlinico di Podgorica (Montenegro) ed tra l'Azienda Regionale di Emergenza Sanitaria, ARES 118, della regione Lazio e la corrispondente organizzazione del Montenegro per la gestione delle emergenze territoriali, organizzando attività congressuali e incontri con personalità politiche tra cui il ministro della Sanità del Montenegro, gli ambasciatori e le figure apicali delle aziende interessate. Attività che hanno portato alla firma di protocolli di intesa ufficiali e l'avvio di attività formative a distanza, oltre che alla stesura di programmi di formazione.

Possiede una naturale attitudine alle sfide, mantenuta e affinata nella complessità della realtà ospedaliera in cui opera quotidianamente.

Collabora e interagisce quotidianamente con le U.O. afferenti alla Rete Oncologica nel trattamento delle neoplasie distrettuali ORL, in veste di responsabile e coordinatore dell'attività di "Oncologia Cervico Facciale" dell'U.O. e dell'Azienda Ospedaliera San Camillo-Forlanini, occupandosi in prima persona ed in completa autonomia organizzativa della gestione del paziente oncologico cervico facciale e coordinando la gestione disciplinare ed interdisciplinare di tali pazienti. In particolare svolge in prima persona tutte le attività inerenti l'incontro, la diagnosi, la programmazione, la preparazione del paziente per il trattamento della patologia oncologica del distretto, prendendolo in carico come unità operativa, in caso di trattamento chirurgico o avviandolo ai trattamenti complementari esclusivi. L'avvio al trattamento interdisciplinare di tali pazienti viene svolto e documentato nel corso delle riunioni settimanali del gruppo aziendale di Oncologia Cervico-Facciale, di cui è coordinatore, con la partecipazione di tutti gli specialisti delle discipline afferenti (Chirurghi Otorinolaringoiatri, Chirurghi Maxillo-Facciali, Chirurghi Plastici, Radioterapisti, Oncologi Medici, Neuroradiologi, Anatomopatologi). Successivamente al trattamento, chirurgico o chemioradioterapico, la presa in carico avviene a livello dell'ambulatorio oncologico di follow-up di cui è responsabile. E' in corso l'iter di applicazione come percorso diagnostico terapeutico assistenziale (PDTA) per la presa in carico del paziente oncologico cervico-facciale in seno al gruppo interdisciplinare aziendale.

Dal 1 marzo 2010 tale attività viene svolta con "incarico di eccellente professionalità".

Referente per la U.O. di Ematologia per la diagnosi precoce delle malattie linfoproliferative con ambulatorio dedicato ai pazienti affetti o presunti tali da patologie ematologiche mediante l'inserimento di quest'ultimi nel flusso gestionale dei pazienti oncologici del distretto Testa-Collo.

*Al fine di contestualizzare quanto descritto si allegano i report statistici elaborati dal Sistema Informatico Aziendale relativi all'attività delle varie articolazioni sia aziendali sia della UO ORL all'interno dell'azienda stessa.*

Luglio 2012 - Idoneità all'incarico di Direttore di Struttura Complessa – Disciplina Otorinolaringoiatria

	<p>Settembre 2017 – Classificato nella terna degli idonei al Concorso per Direttore di Struttura Complessa disciplina ORL - ASL di Viterbo</p> <p>Marzo 2018 – Classificato nella terna degli idonei al Concorso per Direttore di Struttura Complessa disciplina ORL – ASL di Frosinone</p> <p>Membro del Consiglio dei Sanitari dell'Azienda Ospedaliera San Camillo Forlanini di Roma da Aprile 2016.</p> <p>Partecipazione a convegni nazionali e internazionali, seminari e corsi di formazione continua nell'ambito della clinica, della formazione, dell'organizzazione e della ricerca.</p> <p>Docente a corsi di formazione di base, specialistica e continua per medici e altri operatori.</p> <p>Membro della Società Italiana di Otorinolaringoiatria – S.I.O. Socio Fondatore della Associazione Italiana di Oncologia Cervico Facciale - A.I.O.C.C.</p>
<p><b>CAPACITA' E COMPETENZE PERSONALI</b></p>	
<p>Prima lingua</p> <p>Altre lingue</p> <p>Capacità di lettura</p> <p>Capacità di scrittura</p> <p>Capacità di espressioni orale</p>	<p>Italiano</p> <p>Inglese</p> <p>Buona</p> <p>Buona</p> <p>Buona</p>
<p><b>PUBBLICAZIONI</b></p>	<ol style="list-style-type: none"> <li>1. A. ROCCO, C. Giorgione, G. Bellocchi: <i>Le Metastasi Latero cervicali da neoplasia primitiva occulta. Aspetto controversi tra diagnosi e terapia.</i> Capitolo della Relazione Ufficiale del 104° Congresso Nazionale della Società Italiana di otorinolaringoiatria e Chirurgia Cervico Facciale. Sorrento 24-27 maggio 2017</li> <li>2. A. ROCCO: <i>Un caso di grave mediastinite risolta con successo mediante drenaggio di ascesso in cervicotomia. Argomenti di Acta Otorinolaringologica Italica.</i> Vol VIII, N 4, ottobre 2014.</li> <li>3. V. Donato, M. Cianciulli, S. Fouraki, L. Vigna, A. ROCCO, N. Ruffetto, and G. Bellocchi: <i>Helical tomotherapy: an innovative radiotherapy technique for the treatment of locally advanced oropharynx and inoperable oral cavity carcinoma.</i> Radiat Oncol. 2013; 8: 210.</li> <li>4. G. Bellocchi, A. ROCCO: <i>Attualità e limiti nel TNM dell'orofaringe da Attualità e limiti del TNM nel distretto Cervico-Cefalico.</i> Quaderni monografici di aggiornamento dell'Associazione Otorino laringologi Ospedalieri Italiani. Atti del XXXVI Convegno di Aggiornamento AOOI. Salerno, 12-13 ottobre 2012.</li> <li>5. G. Montemari, A. ROCCO, V. Damiani, G. Bellocchi: <i>Hypopharynx reconstruction with pectoralis major myofascial flap: our experience on forty-five patients.</i> Acta Otorinolaringologica Italica 2012; 32:93-97</li> <li>6. A. ROCCO et Al; <i>Pediatria Poitematica – Occhio e Orecchio tra Genetica e</i></li> </ol>



	<p>Perinata, U.T.E.T. editore – MILANO – 2000.</p> <p>7. A. ROCCO, M. Maurizi; <i>I nervi laringei</i>. - Atlante anatomico-chirurgico a colori. Mediserve Editore – NAPOLI - 1996.</p> <p>8. A. ROCCO, M. Maurizi, J. Galli, P. Frank; <i>Sul nervo laringeo inferiore non ricorrente</i>. Acta Otorhinolal, XIV, 5, 535-541, 1994.</p> <p>9. M. Maurizi, A. ROCCO, R. Pellini; <i>L'ansa anastomofica tra i nervi Ricorrenti: una realtà anatomica</i>. Acta Otorhino Ital, XII, 5, 445- 453, 1993.</p>
<p><b>COMUNICAZIONI A CONGRESSI E RICONOSCIMENTI</b></p>	<p>1. A. ROCCO, G. Bellocchi; <i>Laringectomia sopraglottica e Laringectomia sopraglottica con bisturi ferromagnetico</i>. Congresso Nazionale della Società Italiana di Otorinolaringoiatria e Chirurgia Cervico Facciale. Sorrento 24-27 maggio 2017. Vincitore del premio della A.O.O.I. Associazione Otorinolaringologi Ospedalieri Italiani.</p> <p>2. A. ROCCO; <i>Laringectomia sopraglottica e laringectomia sopracricoidica con FM Wandferromagneticsurgicalhandpiece</i>. 5° Congresso Nazionale AIOCC. Roma, 2-3 marzo 2015</p> <p>3. G. Bellocchi, A. ROCCO; <i>L'impiego del laser flessibile CO2 nella chirurgia ORL</i>. II Congresso AIOCC. Modena 7-9 maggio 2012</p> <p>4. A. ROCCO, G. Bellocchi; <i>Pianificazione del follow-up nel paziente oncologico</i>. II Congresso AIOCC. Modena 7-9 maggio 2012</p> <p>5. A. ROCCO; <i>The Da Vinci Robot in surgery of the oral cavity and hypopharynx</i>. 2° Giornata dell'Otorinolaringoiatria Italiana in Montenegro - 3° Simposio degli Otorinolaringoiatri del Montenegro. Bar 14 e 15 ottobre 2011</p> <p>6. A. ROCCO; <i>The importance of diagnostic work-up in treatment planning for cancer of the larynx</i>. 2° Giornata dell'Otorinolaringoiatria Italiana in Montenegro - 3° Simposio degli Otorinolaringoiatri del Montenegro. Bar 14 e 15 ottobre 2011</p> <p>7. A. ROCCO; <i>La chirurgia oncologica nelle neoplasie cervico-facciali</i>. Corso di formazione dal titolo: La rete oncologica Laziale nell'Azienda Ospedaliera San Camillo-Forlanini. La presa in carico del paziente e la continuità clinico assistenziale integrata. Roma 15 giugno 2011.</p> <p>8. A. ROCCO, G. Bellocchi; <i>Ruolo della diagnostica per immagini nella pianificazione del recupero chirurgico delle stenosi laringee</i>. XCVII Congresso Nazionale S.I.O., Udine 25-28 maggio 2011.</p> <p>9. G. Bellocchi, V. Damiani, A. ROCCO; <i>Laser CO2 a fibra flessibile nella chirurgia del cavo orale: nostra esperienza</i>. I Congresso Nazionale AIOCC. Alba, 7-9 Aprile 2011</p> <p>10. V. Damiani, G. Bellocchi, A. ROCCO; <i>Attualità e limiti del TNM nei tumori della laringe</i>. I Congresso Nazionale AIOCC. Alba, 7-9 Aprile 2011</p> <p>11. A. ROCCO, V. Damiani, G. Bellocchi, B. Pesucci, G. Montemari; <i>Aspetti anatomici e funzionali nella ricostruzione del cavo orale</i>. I Congr. Nazionale AIOCC. Alba, 7-9 Aprile 2011</p> <p>12. A. ROCCO, B. Pesucci, G. Montemari, V. Damiani, G. Bellocchi; <i>Our experience in facial middle third reconstruction using fibula free flap</i>. 4th World Congress</p>

of International Federation of Head & Neck Oncologic Societies (IFHNOS Seoul 2010)

13. A. ROCCO, B. Pesucci, G. Montemari, V. Damiani, G. Bellocchi: *Anatomical and functional aspect in the reconstruction of the oral cavity*. 4th World Congress of International Federation of Head & Neck Oncologic Societies (IFHNOS Seoul 2010).
14. A. ROCCO, V. Damiani, G. Bellocchi: *Flexible carbon Dioxide laser in surgical treatment of oral cavity carcinomas*. 4th World Congress of International Federation of Head & Neck Oncologic Societies (IFHNOS Seoul 2010).
15. A. ROCCO, V. Damiani, G. Bellocchi: *Attualità e limiti del TTM nei tumori della faringe*. XCV Congresso Nazionale S.I.O., Riccione 19-22 maggio 2010.
16. A. ROCCO, V. Damiani, G. Bellocchi: *Impiego del laser CO2 a fibra flessibile nella chirurgia oncologica del cavo orale: nostra esperienza*. XCV Congresso Nazionale S.I.O., Riccione 19-22 maggio 2010.
17. A. ROCCO, V. Damiani, G. Bellocchi: *Aspetti anatomo-funzionali nella chirurgia ricostruttiva del cavo orale*. XCV Congresso Nazionale S.I.O., Riccione 19-22 maggio 2010.
18. A. ROCCO, V. Damiani, G. Bellocchi: *Impiego del laser CO2 a fibra flessibile nella chirurgia oncologica del cavo orale: nostra esperienza*. XLI Incontro di aggiornamento del Gruppo Romano Laziale di Otorinolaringoiatria e Chirurgia Cervico Facciale, Roma, 08 maggio 2010.
19. A. ROCCO, G. Montemari, B. Pesucci, G. Bellocchi: *Aspetti anatomo-funzionali nella chirurgia ricostruttiva del cavo orale*. XXXIX Incontro di aggiornamento del Gruppo Romano Laziale di Otorinolaringoiatria e Chirurgia Cervico Facciale. Terracina, 23 maggio 2009. Vincitore del premio del GRL Gruppo Romano Laziale di Otorinolaringoiatria
20. A. ROCCO, G. Montemari, G. Bellocchi: *Ricostruzione dell'ipofaringe con lembo miofasciale di grande pettorale dopo faringolaringectomia subtotale: risultati e considerazioni su 70 casi*. XXXVII Incontro di aggiornamento del Gruppo Romano Laziale di Otorinolaringoiatria e Chirurgia Cervico Facciale, Grottaferata, 14 giugno 2008.
21. A. ROCCO, G. Montemari, B. Pesucci, G. Bellocchi: *Ricostruzione del mascellare superiore con lembo libero di perone*. XCV Congresso Nazionale S.I.O., Torino 22-27 maggio 2008.
22. A. ROCCO, G. Montemari, B. Pesucci, G. Bellocchi: *La ricostruzione dei tessuti molli del cavo orale: lembo antibrachiale versus lembo anteriolaterale di coscia*. XCV Congresso Nazionale S.I.O., Torino 22-27 maggio 2008.
23. A. ROCCO, B. Pesucci, G. Montemari, G. Bellocchi: *Ricostruzione del terzo medio facciale con lembo libero di perone: la nostra esperienza*. XXXV Incontro di aggiornamento del Gruppo Romano Laziale di Otorinolaringoiatria e Chirurgia Cervico Facciale, Roma, 28 aprile 2007.
24. A. ROCCO: *La emifaringolaringectomia ricostruttiva come chirurgia conservativa nei tumori del seno piriforme*. Giornate Bormiesi di O.R.L., Bormio 28-30 gennaio 1999.
25. A. ROCCO, F. Fabretti, A. Belotti, A. Colli, S. Ferrauto: *La emifaringolaringectomia ricostruttiva come chirurgia conservativa nei tumori del seno piriforme*. LXXXV Congresso Nazionale S.I.O., Roma 27-30 maggio 1998.

- 26. A. ROCCO, F. Ottaviani: *Neuroanatomia faringo-laringea*. Seminario organizzato dal Centro Ricerche e Studi Amplifon. Milano 6-7 giugno 1997.
- 27. A. ROCCO: *Tumori benigni e maligni della tiroide: L'anatomia chirurgica della regione tiroidea*. I Convegno del Gruppo Otorinolaringoiatri Italia Centro-Meridionale. Teramo 25 gennaio 1987.
- 28. A. ROCCO: *Considerazioni sulla diffusione dei tumori laringei in relazione alla struttura degli spazi paraglottici e della commissura anteriore*. LXXXIII Congresso Nazionale S.I.O., Milano 22-25 maggio 1996.
- 29. A. ROCCO: *Considerazioni morfologiche ed anatomiche sul comportamento dei tumori della regione paraglottica e commissura anteriore*. XI Incontro di aggiornamento del Gruppo Romano-Laziale di Otorinolaringoiatria e Chirurgia Cervico Facciale. Anagni 6 maggio 1995.
- 30. A. ROCCO: *Il Ricorrente non ricorrente*. IX Incontro di aggiornamento del Gruppo Romano-Laziale di Otorinolaringoiatria e Chirurgia Cervico-Facciale. Anzio 16 aprile 1994.
- 31. A. ROCCO, R. Pellini: *L'ansa anastomotica tra i nervi Ricorrenti: una realtà anatomica*. VII Incontro di aggiornamento del Gruppo Romano-Laziale di Otorinolaringoiatria e Chirurgia Cervico-Facciale. Colferrato 24 aprile 1993.
- 32. A. ROCCO, M. Maurizi, R. Pellini: *L'ansa anastomotica tra i nervi Ricorrenti: una realtà anatomica*. Atti LXXX Congresso Nazionale S.I.O., Udine 25-29 maggio 1993.
- 33. A. ROCCO: *Anatomia del sistema nervoso laringeo*. Incontro di aggiornamento in Otorinolaringoiatria 1992-93. Università Cattolica del Sacro Cuore. 1 aprile 1993

Roma, 12-05-2019

Alberto Rocco



*Il sottoscritto è consapevole che in caso di dichiarazioni mendaci sarà punito ai sensi del Codice penale secondo quanto prescritto dall'art. 76 del succitato DPR 445/2000 e che, inoltre, qualora dal controllo effettuato emerga la non veridicità del contenuto di taluna delle dichiarazioni rese, decadrà dai benefici conseguenti al provvedimento eventualmente emanato sulla base della dichiarazione non veritiera (art. 75 DPR 445/2000).*

*E' informato ed autorizza la raccolta dei dati per l'emanazione del provvedimento amministrativo ai sensi dell'art. 13 del D.Lvo 196/03.*

Roma, 12-05-2019



<p>REPUBBLICA ITALIANA MINISTERO DELL'INTERNO CARTA DI IDENTITÀ / IDENTITÀ COLO CINQUE DIVISIONI (1) 2016</p>  <p>ALBERTO ROCCO</p> <p><i>Alberto Rocco</i></p>	<p>CITIZENSHIP DATA FOR STATISTICAL PURPOSES</p> <p>PROFESSIONE / OCCUPAZIONE</p> <p>STATO CIVILE</p> <p>TA</p>
--	---