
 <small>SISTEMA SANITARIO REGIONALE</small> ASL ROMA 1	REGIONE LAZIO ASL ROMA I DIPARTIMENTO PER LO SVILUPPO ORGANIZZATIVO UOC SICUREZZA PREVENZIONE E RISK MANAGMENT DIRETTORE: DR. MADDALENA QUINTILI		 REGIONE LAZIO	
			Rev. 0 del 11.04.2018	Pag. 1/14
	MODELLO C - DUVRI FASCICOLO INFORMATIVO SUI RISCHI		MOD. C 0 SPRM PRO 03	

Modello C - DUVRI

Fascicolo Informativo sui rischi

➤ **Oggetto dell'appalto:**

GARA SERVICE PER FORNITURA DI SISTEMI DIAGNOSTICI PER L'ESECUZIONE DI INDAGINI ISTOCHIMICHE, IMMUNOISTOCHIMICHE, FISH E DI PATOLOGIA MOLECOLARE, DEDICATI AL LABORATORIO DI ANATOMIA PATOLOGICA DELL'OSPEDALE SAN FILIPPO NERI ASL ROMA1

Il capitolato è suddiviso in 6 lotti; il presente DUVRI PRELIMINARE è necessario per i seguenti 4 lotti:

LOTTO N.1: Sistema Apparecchio, KIT reattivi e materiali di consumo per indagini di ISTOCHIMICA

LOTTO N.2: Sistema Apparecchi, anticorpi, reattivi e ancillari per indagini di IMMUNOISTOCHIMICA

LOTTO N.3: Sistema Apparecchi, sonde e ancillari per esecuzione e refertazione esami FISH

LOTTO N.6: Sistema Apparecchio, KIT reattivi e materiali di consumo per indagini di PATOLOGIA MOLECOLARE

Si comunica quanto segue ai fini di orientare le valutazioni da parte dell'Appaltatore di servizi e degli enti convenzionati.

La valutazione dei rischi generale è stata effettuata ai sensi dell'Art. 28 del Dlgs 81/08 e s.m.i..

Maggiori informazioni possono essere acquisite direttamente presso il **S.P.P.R Aziendale**, del quale è responsabile la **D.ssa Maddalena Quintili**, tel 06.77307213, 3294106218, e dove sono a disposizione, gli aggiornamenti, le analisi, gli studi specifici riguardanti l'attività Aziendale.

Qui riportiamo le CONDIZIONI di base da rispettare per ogni intervento nelle aree Aziendali, e l'INDIVIDUAZIONE di rischi tipici ospedalieri e non ospedalieri che possono coinvolgere anche le attività in appalto, al fine di una valutazione congiunta delle possibili interferenze e dei provvedimenti necessari.

Successivamente, se del caso, l'incaricato dell'Azienda ed il Responsabile della Ditta appaltatrice definiranno un **Documento unico di valutazione dei rischi d'interferenza (DUVRI)** combinato ed approvato da entrambi le parti.

Deve essere cura della Ditta appaltatrice, e del personale esterno in genere, adottare tutte le precauzioni richieste dalla prudenza, dalla legislazione e dalle norme di buona tecnica e di sicurezza al fine di eliminare o ridurre al minimo i rischi, anche con l'adozione dei dispositivi di protezione individuale necessari.

In linea generale, nell'intento di eliminare ogni possibile rischio dovuto ad interferenze delle attività del committente e dell'appaltatore, si raccomanda di segnalare eventuali manchevolezze e di richiedere informazioni in caso di dubbio.

1.INDIVIDUAZIONE DELLE AREE DEL COMMITTENTE E DELL'APPALTATORE

Di seguito si riportano le macro aree di lavoro principali aziendali al fine di esplicitare in via sintetica gli ambienti ove operano i lavoratori dell' ASL ROMA 1

DESCRIZIONE AREE DI LAVORO	
Area Farmacia	Struttura adibita alla acquisizione, gestione, preparazione, distribuzione di materiale farmaceutico e presidi sanitari. Si considerano appartenenti all'area i seguenti locali: spazio ricezione materiale/registrazione, deposito per farmaci e presidi medico - chirurgici, laboratorio per preparazioni antiblastici, sala Infermieri, studi del farmacista, uffici amministrativi, deposito infiammabili.
Area Pronto Soccorso	La struttura assicura gli interventi diagnostico-terapeutici compatibili con le specialità di cui è dotata per fornire la risposta più rapida e completa possibile alle richieste di intervento sanitario. In regime di urgenza ed emergenza. Si considerano appartenenti all'area i seguenti locali: camera calda, accettazione, locale per la gestione dell'emergenza-triage, locale visita-trattamento, locale osservazione e degenza temporanea, locale attesa utenti barellati, stanza di isolamento respiratorio, sezione di radiologia d'urgenza, locale lavoro infermieri, box caposala, locale vigilanza, studio medico, servizi igienici per pazienti e personale, sala salme, deposito pulito, deposito sporco, spazio registrazione segreteria, magazzino, sala gessi.
Area Diagnostica per Immagini	Struttura di diagnostica che svolge indagini strumentali utilizzando sorgenti esterne di radiazioni ionizzanti e altre tecniche di formazione dell'immagine. Si considerano appartenenti a detta definizione i seguenti locali: spazi per accettazione, attività amministrative ed archivio, area attesa, sala di radiodiagnostica, locale per esecuzione esami ecografici, locale per la refertazione, area tecnica, area archiviazione tradizionale, medicheria, box caposala, locale di soggiorno e attesa, locale di stoccaggio rifiuti, servizi igienici per pazienti e personale, locali di servizio. Afferiscono a tale area le seguenti attività: Radiologia, Neuroradiologia, Risonanza magnetica, Acceleratore lineare
Area di Degenza	Locali destinati al ricovero dei pazienti, a ciclo continuativo o diurno strutturati in modo da garantire il rispetto della privacy ed un adeguato comfort alberghiero. Si considerano appartenenti a detta definizione i seguenti locali: area attesa, medicheria, box caposala, tisaneria, magazzino, deposito sporco, deposito pulito, locale lava padelle, bagno assistito, area ricreativa, locale di soggiorno e attesa, locale di stoccaggio rifiuti, servizi igienici per pazienti e personale locale medico di guardia, locale per visita e medicazioni, locale per medici/audit clinico, studi medici, locale di servizio, camera isolamento per pz. con malattie trasmissibili. Afferiscono a tale area le seguenti attività: Breve Osservazione, Cardiologia, Chirurgia Generale, Ch.Maxillo-facciale, Ch. Plastica, Ch. toracica, Ch. Senologica, Ch. Vascolare, Day Hospital, Ematologia, Gastroenterologia, Ginecologia, Medicina Generale, Medicina d'Urgenza, Nefrologia, Neurochirurgia, Neurologia, Oculistica, Oncologia, One Day Surgery, Ortopedia, Otorinolaringoiatria, Pediatria, Pneumologia, Psichiatria, Radioterapia, Urologia.
Area Ambulatori	Struttura preposta alla erogazione di prestazioni sanitarie specialistiche. Si considerano appartenenti a detta definizione i seguenti locali: area attesa, sala visita per l'esecuzione delle prestazioni, servizi igienici distinti per utenti e personale, locali per deposito di materiale sporco, locali per deposito di materiale pulito, box caposala, sala gessi, sala sterilizzazione e deposito.
Reparto Radioterapia	Attività diretta al trattamento delle malattie neoplastiche e malattie non neoplastiche, a carattere malformativo e/o cronico degenerativo, svolta mediante l'impiego di fonti radioattive e di sorgenti di radiazioni ionizzanti. Si considerano appartenenti a detta definizione i seguenti locali: area attesa, locali per l'esecuzione delle prestazioni, spazi per attesa, accettazione, attività amministrative, servizi igienici distinti per utenti e personale, studi medici, studi fisici, locale visita, Bunker di terapia, locale per trattamenti farmacologici brevi, sala di simulazione, officina per la preparazione degli schermi e dei presidi di contenzione, locali per deposito di materiale sporco, locale trattamento materiale d'uso, locali di deposito temporaneo rifiuti.
Area Laboratori Analisi	area in cui si esegue attività di medicina di laboratorio che fornisce informazioni ottenute con metodi chimici, fisici o biologici su tessuti, liquidi o materiali connessi alla patologia umana. Si considerano appartenenti a detta definizione i seguenti locali: area attesa, sala prelievi, locali laboratorio, accettazione, attività amministrative e studi medici, servizi igienici, locali per deposito di materiale sporco, locale trattamento materiale d'uso, locali per conservazione materiale biologico, locali per conservazione reagenti. Afferiscono a tale area le seguenti attività: citopatologia, istopatologia, anatomia patologica, microbiologia, genetica clinica, diagnostica di laboratorio, patologia ultrastrutturale, diagnostica cellulare, diagnostica molecolare avanzata.

DESCRIZIONE AREE DI LAVORO	DESCRIZIONE AREE DI LAVORO
Reparto Operatorio	Locali adibiti ad uso medico-chirurgico in cui utenti vengono sottoposte a trattamenti chirurgici, o nei quali si svolgono operazioni funzionalmente connesse con detti trattamenti. Si considerano appartenenti detta definizione i seguenti locali: spazio filtro di entrata degli operandi, zona filtro personale addetto, zona preparazione utenti, zona risveglio utenti, sala operatoria, zona lavaggio e sterilizzazione materiale, deposito presidi e strumentario, deposito materiale sporco, deposito materiale pulito, locale spogliatoio personale, servizi igienici, tisaneria-sosta personale. Afferiscono a tale area le seguenti attività: blocco operatorio, sale operatorie
Reparto Procreazione Medico - Assistita	L'attività di procreazione medicalmente assistita comporta l'utilizzo di metodologie di diversa complessità tecnica, scientifica ed organizzativa. I locali, lo strumentario, le dotazioni d'organico, le apparecchiature e l'organizzazione consentono l'esecuzione di tecniche di procreazione assistita di I e II livello. Si considerano appartenenti ai locali per la PMA: sala per l'assistenza specialistica ambulatoriale, locale per preparazione liquido seminale, locale per la raccolta del liquido seminale, spazio per la preparazione del personale sanitario all'atto chirurgico, laboratorio per esecuzione tecniche biologiche spazio riservato alla crioconservazione, sala per il trasferimento gameti, sala chirurgica embrionologica/seminologica, sala d'attesa.
Reparto Dialisi	La struttura è dedicata al trattamento dei pazienti in regime ambulatoriale con trattamento sostitutivo della funzionalità renale comportanti l'utilizzo di apparecchiature elettromedicali per mantenere l'equilibrio idro- elettrolitico. Si considerano appartenenti detta definizione i seguenti locali: sala per emodialisi dialisi peritoneale, sala trattamento pazienti, zona lavaggio e sterilizzazione materiale, deposito presidi e strumentario, deposito materiale sporco, deposito materiale pulito, locale spogliatoio personale, servizi igienici, studio medico, tisaneria-sosta personale.
Reparto Emodinamica	Per locali di Emodinamica si indicano quei luoghi dove si effettuano anche le mediche di indagine invasive, quali la coronarografia e non invasive quali l'ecocardiografia color doppler, che consentono uno studio morfologico e funzionale della circolazione cardiaca. Si considerano appartenenti detta definizione i seguenti locali: sala operatoria, zona lavaggio e sterilizzazione materiale, deposito presidi e strumentario, deposito materiale sporco, deposito materiale pulito, locale spogliatoio personale, servizi igienici, tisaneria-sosta personale.
Servizio di Sterilizzazione	Svolge l'attività di sterilizzazione in rapporto alle esigenze specifiche delle attività sanitarie, il servizio di sterilizzazione prevede spazi articolati in zone nettamente separate di cui una destinata al ricevimento, lavaggio e confezionamento dei materiali, una alla sterilizzazione e, infine, una al deposito e alla distribuzione dei materiali sterilizzati. Si considerano appartenenti detta definizione i seguenti locali: locali per ricezione, cernita, pulizia e preparazione zona per la sterilizzazione, filtro per il personale, locale per il deposito materiale sterile, locale deposito materiale sporco, servizi igienici per il personale.
Servizio Lavanderia	Il servizio di lavanderia, garantisce la bonifica della biancheria sporca/infetta all'interno della struttura. Si considerano appartenenti detta definizione i seguenti locali: spazi per la raccolta materiale sporco, cernita della biancheria, deposito della consegna pulito.
Reparto Anatomia Patologia	Locali dedicati alle autopsie eseguite su pazienti deceduti al fine di dedurre le cause di morte ovvero la comprensione del decorso di malattie. Si considerano appartenenti detta definizione i seguenti locali: sala settoria, locale/osservazione sosta salme, locale conservazione pezzi anatomici, locali per indagini di laboratorio, studi medici di ricerca.
Servizio Mortuario	Locali la cui accessibilità deve essere consentita senza interferenze rispetto ai percorsi interni della struttura. Si considerano appartenenti detta definizione i seguenti locali: camera udente, locale preparazione personale, celle frigorifere per la conservazione delle salme, servizi igienici per il personale, sala per onoranze funebri, deposito materiale.
AREA RIANIMAZIONE TERAPIA INTENSIVA	Aree dedicate al trattamento intensivo dei soggetti affetti da una o più insufficienze d'organo acute, tali da comportare pericolo di vita ed insorgenza di complicanze maggiori. Si considerano appartenenti detta definizione i seguenti locali: zona filtro per i degenti zona filtro personale addetto, degenze, locale per pazienti infetti dotato di zona filtro, locale medici, servizi igienici per il personale, deposito presidi sanitari e altro materiale, deposito materiale sporco. Afferiscono a tale area le seguenti attività: UTIPO, KE UNIT, UTIC Rianimazione, UTIPO CCI-L





DESCRIZIONE AREE DI LAVORO	DESCRIZIONE AREE DI LAVORO
AREE TECNOLOGICHE	Aree deputate ai sistemi ed Impianti deputati al funzionamento dell'immobile si compongono delle seguenti strutture centrale termica, centrale idrica, cabina elettrica, centrale telefonica e telematica, centrale frigorifera e di condizionamento, centrale di aspirazione e vuoto, centrale gas medicali, locale telecontrollo e antincendio, zona trattamento rifiuti, locale ascensori, area servizi di pulizia con annessi depositi, ecc.
AREA CUCINA E MENZA	La cucina è l'area in cui si predispongono i pasti per il personale dipendente e per i pazienti; sono previsti spazi per la ricezione derrate, dispensa, celle frigorifere, preparazione, cottura, distribuzione, cucina, dietetica, lavaggio e deposito per stoviglie e carrelli e locali servizi per il personale. La mensa è l'area in cui vengono serviti i pasti per i lavoratori; è, di norma, prevista la zona di tavola calda per lo smistamento dei pasti con locale sporzionamento, zona di refezione, zona di raccolta rifiuti e lavaggio, ecc.
AREA ECONOMALE MAGAZZINI	Struttura adibita a ricevere, custodire, conservare e rendere disponibili materiali atti al funzionamento dell'azienda. Si compone normalmente di area di ricezione e consegna merci, zona ufficio, servizi igienici per il personale area magazzino, ecc.
AREA UFFICI	Locali in cui vengono svolti lavori intellettuali e pratiche amministrative, dotati di arredi quali scrivanie, mobili di varie misure, classificatori, video terminali, accessori opzionali, stampanti, fax, fotocopiatrici, ecc.
AREE E LOCALI COMUNI	Sono gli spazi destinati a servizi comuni per l'utenza quali Centro Unificato Prenotazione. Servizio di accettazione, Banca, Aree ristoro, Bar, Sale di attesa, Chiesa e locali per l'assistenza religiosa. Sono ricompresi anche gli spogliatoi centralizzati del personale.





ATTIVITÀ SVOLTA NEI PRESIDI OSPEDALIERI	<ul style="list-style-type: none"> Viene svolta in prevalenza attività sanitaria di assistenza diretta all'utente, attività di diagnostica e di laboratorio. Attività a supporto di quella prevalente.
ATTIVITÀ SVOLTE NEI LUOGHI NON OSPEDALIERI	<ul style="list-style-type: none"> Nei luoghi non ospedalieri, es. poliambulatori, guardie mediche uffici, viene in generale svolta attività sanitaria ambulatoriale di assistenza all'utente, attività di diagnostica e di prelievi del sangue.
ATTIVITÀ DI SUPPORTO	<ul style="list-style-type: none"> attività tecnica, logistica, amministrativa di supporto, con differenti autorizzazioni di accesso.
COMUNICAZIONI DI ACCESSO E CONTROLLO	<ul style="list-style-type: none"> Le operazioni in loco devono essere sempre anticipate e concordate con il personale preposto al controllo dell'appalto / dei lavori e del personale preposto di reparto, anche al fine di tutela dai rischi specifici sotto elencati Il personale della Ditta deve essere riconoscibile tramite tessera di riconoscimento esposta bene in vista sugli indumenti, corredata di fotografia, e contenente le generalità del lavoratore, l'indicazione del datore di lavoro e dell'impresa in appalto, come ad es.: <p>Cognome e Nome del lavoratore n. matricola Impresa Sede P. IVA</p> <p>Tessera di riconoscimento (articolo 6, comma 1, Legge n. 123/07) in conformità con provvedimento 23/11/06 del Garante per la Protezione dei dati Personali</p> <ul style="list-style-type: none"> Ogni intervento in locali dove si svolge regolare attività sanitaria deve essere anticipato e concordato col personale sanitario ed appositamente autorizzato. E' prevista la presenza di personale dell'Azienda Sanitaria Locale per controllo e supervisione della consegna. Ogni interferenza con impianti dovrà essere comunicata e gestita con la supervisione delle UOC dell'Area tecnica o con i Referenti incaricati dalla UOC a cui è assegnata la gestione del contratto mediante suoi operatori . Ogni situazione di pericolo va segnalata al personale individuato preposto.
SERVIZI IGIENICI	<ul style="list-style-type: none"> I servizi igienici per gli operatori della Ditta appaltatrice sono quelli destinati all'utenza, disponibili lungo i percorsi dell'ospedale o Servizi territoriali accessibili al pubblico.
PRONTO SOCCORSO	<ul style="list-style-type: none"> Tutte le Aziende appaltatrici devono disporre della dotazione prevista da DM 388/2003 in ragione della classe di appartenenza. Negli ospedali è possibile fruire delle prestazioni sanitarie della struttura (per esempio Pronto Soccorso). Nei luoghi non ospedalieri non è presente un pronto soccorso, in caso di necessità rivolgersi al personale sanitario presente. Dovranno essere indicati i nominativi degli addetti alla squadra di primo soccorso, con trasmissione, a richiesta, degli attestati di formazione.
ALLARME INCENDIO EVACUAZIONE	<ul style="list-style-type: none"> In caso di allarme da dispositivo acustico-visivo o per evidenza diretta, seguire le istruzioni del personale di servizio, e la segnaletica di esodo verso luoghi sicuri Gli operatori sono tenuti a leggere le istruzioni riportate sulle planimetrie d'emergenza esposte in ogni zona, prima di iniziare ad operare. Gli appaltatori sono responsabili delle proprie attrezzature e materiali che non devono formare intralcio o impedimento o pericolo di incendio lungo le vie di esodo. Dovranno essere indicati i nominativi degli addetti alla squadra di emergenza, con trasmissione, a richiesta, degli attestati di formazione.



APPARECCHI TELEFONICI UTILIZZABILI	<ul style="list-style-type: none"> • In tutti i presidi dell'Azienda sono disponibili telefoni sia per l'emergenza che per le comunicazioni aziendali. • Per le chiamate esterne occorre richiedere al centralino la connessione, solo per motivi strettamente di servizio. • Le comunicazioni relative ad attività proprie di servizio dovranno essere effettuate tramite propri apparecchi telefonici.
RIFIUTI	<ul style="list-style-type: none"> • Non si possono abbandonare i rifiuti nell'area ospedaliera e non si può usufruire dei cassonetti e aree di stoccaggio dell'azienda. • I rifiuti prodotti ed il materiale non più utilizzabile di proprietà dall'Appaltatore devono essere smaltiti, secondo le norme vigenti, a cura e spese della stessa Ditta, immediatamente.
VIABILITÀ E SOSTA	<ul style="list-style-type: none"> • Per la circolazione nelle aree esterne a strutture sanitarie occorre attenersi alla segnaletica stradale ed a quella specifica. • Nelle zone dove è previsto il passaggio di carrelli, di mezzi motorizzati, di autoveicoli si raccomanda di prestare tutta la necessaria attenzione. • All'interno dell'Azienda la circolazione con mezzi motorizzati deve avvenire a bassissima velocità onde scongiurare incidenti. • Non sostare, non ingombrare e non intralciare le aree di sosta per i mezzi di soccorso.
AMBIENTI CONFINATI O PERICOLOSI	<ul style="list-style-type: none"> • Vi sono ambienti, intercapedini e cunicoli destinati al passaggio di impianti ai quali si deve accedere per attività di manutenzione, di pulizia e di controllo. • L'accesso è sottoposto al permesso di accesso, con rigide condizioni di sicurezza, che deve essere rilasciato dall'Area Tecnica o con i Referenti incaricati dalla UOC a cui è assegnata la gestione del contratto mediante suoi operatori

Rischi ubiquitari da interferenza

<p>Agenti chimici e cancerogeni</p> 	<ul style="list-style-type: none"> • Infortuni o esposizione all'uso di reagenti di laboratorio, disinfettanti, decontaminanti, gas anestetici e medicinali antitumorali. I reparti dove sono presenti queste sostanze sono, ad esempio, i laboratori di analisi, anatomia patologica, l'oncologia, l'ematologia, gli ambulatori, le sale operatorie, sale parto, gli ambienti dove si eseguono le disinfezioni degli strumenti. In ogni presidio sono conservate le schede di sicurezza dei prodotti utilizzati. <p>Una esposizione ai farmaci antitumorali per il personale non addetto alla preparazione o somministrazione potrebbe verificarsi solamente in caso di:</p> <ul style="list-style-type: none"> • Spandimento accidentale. • Manutenzione alle cappe di aspirazione sotto cui ha luogo la preparazione. • Manutenzione o pulizia nei locali di preparazione e somministrazione; in particolare nella pulizia dei servizi igienici frequentati dai pazienti trattati sono necessarie idonee protezioni personali. <p>In ogni caso, qualora si verifichi una esposizione, dovranno essere seguite le istruzioni del personale di servizio.</p> <ul style="list-style-type: none"> • I rischi correlati potrebbero essere presenti anche a livello delle strutture sanitarie territoriali.
<p>Agenti biologici</p> 	<ul style="list-style-type: none"> • Infortunio -precauzionalmente- in generale, legato all'inalazione o al contatto con pazienti ed escreti / secreti o liquidi organici provenienti da persone affette da patologie infettive. E' un rischio da ritenersi , in modo precauzionale, ubiquitario; gli ambienti a rischio alto sono i reparti di Pneumologia, Sala Autoptica e Laboratorio di Microbiologia, Sale Operatorie, Servizio di Anatomia Patologica, Pronto Soccorso e talvolta Radiologia. • Concordare l'accesso con i responsabili dell'attività (Primario, Capo Sala, ecc.) in momenti ove sia ridotta la presenza di pazienti e di materiali. • I rifiuti sanitari sono raccolti in appositi contenitori rigidi, resistenti agli urti ed alle sollecitazioni, a tenuta, con indicata la scritta esterna "<i>rifiuti sanitari pericolosi a rischio infettivo</i>", di apposito colore, collocati nei reparti e depositati provvisoriamente in locali dedicati. • In caso di ferita anche lieve con aghi o taglienti infetti o in caso di contaminazione (imbrattamento della cute, degli occhi,) attenersi alle seguenti disposizioni: <ul style="list-style-type: none"> - Recarsi al Pronto Soccorso dell'Ospedale e segnalare l'accaduto. - Rispettare le regole interne che si applicano in tale caso e sottoporsi alla conseguente sorveglianza sanitaria definita dal Medico Competente dell'Appaltatore che segnalerà l'accaduto al Medico Competente dell'ASL ROMA E. • I rischi correlati possono essere presenti anche a livello delle strutture sanitarie territoriali.
<p>Radiazioni ionizzanti</p>	<ul style="list-style-type: none"> • Esposizione a radiazioni elettromagnetiche (raggi x o gamma) della stessa natura della luce o delle onde radio, dovute all'uso di sistemi ed apparecchiature che comportano campi elettrici, magnetici ed elettromagnetici con frequenze alte (superiori a 1.000.000 GHz). • L'impiego di sorgenti di radiazioni ionizzanti in ambito ospedaliero avviene solitamente nelle aree radiologiche tradizionali (Radiologia), ma può avvenire anche nei Blocchi Operatori. • L'accesso alle Zone Controllate è segnalato e regolamentato mediante apposita segnaletica.

	<ul style="list-style-type: none"> • E' FATTO DIVIETO AL PERSONALE NON AUTORIZZATO DI ACCEDERE ALLE ZONE CLASSIFICATE A RISCHIO identificate da apposita segnaletica di avvertimento. Ogni informazione in merito potrà essere richiesta al dirigente responsabile della struttura aziendale interessata ed all'Esperto Qualificato • I rischi correlati possono essere presenti anche a livello delle strutture sanitarie territoriali (es. ambulatori odontoiatrici).
<p>Radiazioni elettromagnetiche non ionizzanti</p> 	<ul style="list-style-type: none"> • Infortunio o esposizione legato all'uso di sistemi ed apparecchiature sorgenti di campi magnetici statici ed in radiofrequenza, microonde, luce (visibile, ultravioletto, infrarosso). <p>Sono in uso apparecchiature che emettono radiazioni non ionizzanti e/o campi elettromagnetici di varia natura nei seguenti Reparti:</p> <ul style="list-style-type: none"> - Sedi del Servizio di Recupero e Rieducazione Funzionale (marconiterapia, radarterapia, magnetoterapia a bassa frequenza) - Reparto di oculistica, c/o ospedale (vedi laser) - Blocco Operatorio, c/o ospedale (vedi laser) - Servizio di Radiologia, locali Risonanza Magnetica Nucleare (RMN), <ul style="list-style-type: none"> • Nei locali destinati a diagnostica con Risonanza Magnetica Nucleare le radiazioni sono dovute a presenza del campo magnetico statico continuo; si impone la massima attenzione poiché esso è SEMPRE ATTIVO: introdurre elementi metallici nelle stanze in cui è presente il magnete può condurre a seri danni alle apparecchiature e soprattutto al verificarsi di gravi incidenti qualora all'interno sia presente il paziente. • L'accesso al servizio di RMN è possibile solo con autorizzazione da parte del Responsabile del Servizio, rispettando le disposizioni che verranno impartite, e dopo aver depositato, tutti gli oggetti metallici (soprattutto quelli ferromagnetici) nonché carte di credito, tessere magnetiche ecc, orologi, etc. • I rischi correlati possono essere presenti anche a livello delle strutture sanitarie territoriali.
<p>Radiazioni laser</p> 	<ul style="list-style-type: none"> • Infortunio dovuto alla presenza di apparecchi laser di Classe 3- Rischio moderato o Classe 4- Rischio elevato (pericolosi particolarmente per l'occhio con osservazione diretta, riflessione speculare, diffusione: emettono un particolare tipo di luce(VIS, UV o IR), in una sola direzione, concentrando grandi quantità di energia in breve tempo e in un punto preciso. • Apparecchiature utilizzate in sale operatorie e ambulatori chirurgici dedicati a Oculistica. • I rischi correlati possono essere presenti anche a livello delle strutture sanitarie territoriali.
<p>Energia elettrica</p> 	<ul style="list-style-type: none"> • In ogni ambiente ospedaliero esistono impianti ed apparecchiature elettriche verificati e gestiti da personale interno qualificato. • Ad eccezione dell'impianto elettrico utilizzato per la connessione di apparecchiature, ogni manovra sugli impianti tecnologici è vietata nel modo più assoluto. Costituiscono eccezioni gli interventi su detti impianti per riparazioni o ampliamenti che possono essere eseguiti esclusivamente da ditte appaltatrici incaricate ed autorizzate ed in possesso dei necessari requisiti tecnico-professionali. • In tal caso l'attività dovrà essere espletata esclusivamente dietro la supervisione del personale dell'Area Tecnica o incaricati dalla UOC a cui è assegnata la gestione del contratto mediante suoi operatori • I rischi correlati possono essere presenti anche a livello delle strutture sanitarie territoriali.

<p>Incendio</p> 	<p>LE STRUTTURE SANITARIE SONO CONSIDERATE LUOGHI AD ALTO RISCHIO INCENDIO A CAUSA DELLA PRESENZA DI PERSONE AMMALATE CON DIFFICOLTA' O IMPOSSIBILITA' AL MOVIMENTO E CON TEMPI NECESSARIAMENTE LUNGI IN CASO DI EVACUAZIONE.</p> <ul style="list-style-type: none"> • L'evento incendio è connesso con maggiore probabilità a : <ul style="list-style-type: none"> -deposito ed utilizzo di materiali infiammabili / facilmente combustibili; -utilizzo di fonti di calore; -impianti ed apparecchi elettrici non controllati o non gestiti correttamente; -presenza di fumatori; -interventi di manutenzione e di ristrutturazione; -accumulo di rifiuti e scarti combustibili; -locali ove si eroga ossigeno / protossido di azoto. La distribuzione di questi gas medicali è realizzata in rete di tubazioni, nei locali sanitari i gas sono erogati da prese a muro, è possibile la presenza di bombole di ossigeno trasportabili; -locali ove si utilizzano liquidi infiammabili. • Luoghi più pericolosi per un principio d'incendio: locali sanitari, locali seminterrati, locali non presidiati • I rischi correlati possono essere presenti anche nelle strutture sanitarie territoriali, peraltro classificate a rischio medio (grandi poliambulatori e strutture residenziali) e basso (uffici). <p>Sono stati redatti piani di emergenza e di evacuazione per ogni singolo presidio che possono essere visionati presso il responsabile per l'emergenza del presidio stesso oppure presso il S.P.P. Aziendale.</p>
<p>Esplosione</p>  	<ul style="list-style-type: none"> • Incidente dovuto a perdite di gas infiammabile • Incidente dovuto alla presenza di quantitativi non trascurabili di vapori di sostanze infiammabili. • I rischi correlati possono essere presenti anche nelle strutture sanitarie territoriali. • Incidente dovuto alla presenza di bombole o altri contenitori di gas sotto pressione, compressi, liquefatti, refrigerati, disciolti che possono esplodere se riscaldati o causare ustioni criogeniche.
<p>Movimentazione carichi</p> 	<ul style="list-style-type: none"> • Infortuni connessi alla logistica del movimento delle merci all'interno dell'Ospedale. Le movimentazioni avvengono sia manualmente che con mezzi meccanici. • I rischi correlati possono essere presenti anche a livello delle strutture sanitarie territoriali.

<p>Cadute</p> 	<ul style="list-style-type: none"> • Infortunio possibile in ogni luogo ospedaliero, particolarmente in presenza di pavimenti bagnati, ostacoli sui percorsi. • Il rischio può essere sensibilmente ridotto dall'uso di transenne, catene e cartelli mobili, che delimitano le aree interessate • I rischi correlati possono essere presenti anche a livello delle strutture sanitarie territoriali.
<p>Cadute dall'alto</p> 	<ul style="list-style-type: none"> • Infortunio possibile per lavori in altezza come ad es. attività di pulizia, di manutenzione e di ispezione che vengono svolte a soffitto, per infissi alti, in copertura. • Possibile caduta sia di oggetti che delle persone stesse. • Le coperture degli edifici ospedalieri sono differenziate per condizioni e attrezzature di ancoraggio: ogni accesso sarà preventivamente autorizzato dall'Ufficio Attività Tecniche. • I rischi correlati possono essere presenti anche a livello delle strutture sanitarie territoriali.

Si segnala inoltre che:

- i lavori potranno riguardare interventi in zone con presenza di pazienti affetti da varie patologie;
- le aree di lavoro potranno comportare i rischi sopra descritti (biologico, radiazioni, chimico, ecc.)
- i lavori potranno essere concomitanti con altri, sia ad opera di personale interno sia di altre imprese;
- potranno essere presenti in zona liquidi infiammabili e/o tossici, oppure rifiuti potenzialmente infetti;
- per motivi sanitari, potrà essere necessaria una richiesta scritta di autorizzazione per l'accesso a determinati luoghi anche se non menzionati tra le zone a rischio specifico.

PRECAUZIONI PER PICCOLI LAVORI

UTILIZZO DI VEICOLI A MOTORE

Non è consentita la sosta di veicoli a motore all'interno degli edifici.

L'utilizzo di veicoli a motore nell'esecuzione dei lavori all'esterno dell'ospedale e/o altre strutture sanitarie deve avvenire con la massima prudenza per la possibile presenza di pedoni e soprattutto di persone ammalate trasportate ad esempio con carrozzine e barelle nel rispetto della segnaletica orizzontale e verticale presente.

IN GENERALE

In generale il personale incaricato di lavori all'interno di luoghi Aziendali all'arrivo deve:

1. presentarsi al Referente dell'Area Tecnica
2. presentarsi alla Caposala / Medico in servizio / Dirigente, nel caso i lavori debbano svolgersi all'interno di un reparto.
3. spiegare in che cosa consiste il lavoro che ci si appresta ad iniziare e chiedere se sussistono controindicazioni all'inizio dei lavori
4. rispettare le indicazioni fornite dal personale incaricato / dirigente.

In caso di assenza temporanea, tutte le attrezzature ed i materiali potenzialmente a rischio devono essere messi in sicurezza.

Al termine dei lavori tutte le attrezzature ed i materiali non utilizzati / da smaltire devono essere rimossi.

PROVVEDIMENTI ANTINCENDIO A CARATTERE GENERALE

Utilizzo di fonti di calore

Non introdurre, se non autorizzati, fonti di calore all'interno delle strutture sanitarie;

Se autorizzati tenere presente che:

1. I generatori di calore devono essere utilizzati in conformità alle istruzioni dei costruttori.
2. Speciali accorgimenti necessitano quando la fonte di calore è utilizzata per riscaldare sostanze infiammabili.
3. Evitare la costituzione di deposito di materiali nel locale in cui sono installati quadri elettrici, generatori di calore.

Apparecchi individuali o portatili di riscaldamento: è vietato l'uso di apparecchi di riscaldamento individuali o portatili se non preventivamente autorizzati.

Fumo di tabacco

1. All'interno delle strutture sanitarie vige il divieto di fumare.
2. Non è permesso fumare nei depositi e nelle aree contenenti materiali facilmente combustibili od infiammabili.

Rifiuti e scarti di lavorazione combustibili

1. I rifiuti non devono essere depositati, neppure in via temporanea, lungo le vie di esodo (corridoi, scale, disimpegni) o dove possano entrare in contatto con sorgenti di ignizione.
2. L'accumulo di scarti di lavorazione deve essere evitato ed ogni scarto o rifiuto deve essere rimosso giornalmente e depositato in un'area idonea preferibilmente all'esterno dell'edificio.

Aree non frequentate

Le aree del luogo di lavoro che normalmente sono scarsamente frequentate da personale (es. scantinati, locali deposito) ed ogni area dove un incendio potrebbe svilupparsi senza poter essere individuato rapidamente, devono essere tenute libere da materiali combustibili non essenziali e devono essere adottate precauzioni per proteggere tali aree contro l'accesso di persone non autorizzate.

Mantenimento delle misure antincendio

Specifici controlli vanno effettuati al termine dell'orario di lavoro affinché il luogo stesso sia lasciato in condizioni di sicurezza.

Tali verifiche, in via esemplificativa, possono essere le seguenti:

1. controllare che tutte le porte resistenti al fuoco siano chiuse, qualora ciò sia previsto;
2. controllare che le apparecchiature elettriche, che non devono restare in servizio, siano messe fuori tensione;
3. controllare che tutte le fiamme libere siano spente o lasciate in condizioni di sicurezza;
4. controllare che tutti i rifiuti e gli scarti combustibili siano stati rimossi;
5. controllare che tutti i materiali infiammabili siano stati correttamente depositati in luoghi sicuri o comunque in sicurezza.
6. i lavoratori devono segnalare al Referente aziendale per i soggetti esterni ogni situazione di potenziale pericolo di cui vengano a conoscenza.

Lavori di trasporto

1. Individuare preventivamente i percorsi al fine di evitare intralcio per il pubblico o per i pazienti/dipendenti della ASL.
2. Durante l'attività lavorativa occorre assicurarsi che l'esodo delle persone dal luogo di lavoro sia comunque garantito.
3. Alla fine del lavoro deve essere effettuato un controllo per assicurarsi che le misure antincendio siano state poste in essere e che le attrezzature di lavoro, sostanze infiammabili e combustibili siano messe al sicuro e che non sussistano condizioni per l'insorgere di un incendio.

4. Occorre che siano disponibili estintori portatili ed informare gli addetti al lavoro sull'eventuale sistema di allarme antincendio esistente.
5. Le sostanze infiammabili devono essere depositate in luogo autorizzato, sicuro e ventilato. I locali ove tali sostanze sono utilizzate devono essere ventilati e tenuti liberi da sorgenti di ignizione. Il fumo e l'uso di fiamme libere deve essere vietato quando s'impiegano tali prodotti.
6. Nei luoghi di lavoro dotati di impianti automatici di rivelazione incendi, occorre prendere idonee precauzioni per evitare falsi allarmi durante i lavori.

D.ssa M. Quintili
Direttore
UOC Sicurezza Prevenzione e Risk Management
Responsabile Servizio di Prevenzione e Protezione